








Процедура	Активное омоложение 	Термал Детокс пилинг 	35% Гликолевый пилинг 	Nimue-SRC™ Поврежденная кожа 	Nimue-SRC™ Гиперпигментация 	Nimue-SRC™ Проблемная кожа 	Smart Resurfacer Treatment 
Описание	Нежная, безопасная омолаживающая, отшелушивающая процедура, состоящая из Nimue Био-активного комплекса	Мгновенная 30-минутная процедура, разработанная для насыщения кислородом, глубокого очищения, детоксикации и отшелушивания кожи	Рекомендуется для фотоповрежденной, грубой кожи с морщинами. Обеспечивает контролируемое отшелушивание, улучшающее текстуру, увлажнение, омоложение	Наш лучший химический пилинг от морщин, специально разработанный для уменьшения морщин, смягчения и улучшения текстуры кожи и придания сияния	Поверхностный химический пилинг с использованием специальных активных ингредиентов для подавления образования тирозиназы и осветления кожи	Поверхностный пилинг с использованием специальных активных ингредиентов для снятия отеков, уменьшения воспаления и борьбы с бактериями на проблемной коже	Поверхностный БЕЗВОДНЫЙ химический пилинг с максимальной эффективностью, который обеспечивает интенсивное омоложение без реабилитации
Ключевые ингредиенты	pH 3,0 с 15% тройным АНА-комплексом: гликолевая, молочная, лимонная кислоты	pH до 4,5 содержит комплекс пенообразователей, порошок древесного угля, согревающий агент, тыквенный фермент	pH 3,0 с 35% гликолевой кислотой	pH 3,0 с комбинацией гликолевой, молочной, лимонной, пировиноградной и миндальной кислот	pH 3,0 с комбинацией молочной, гликолевой, амфотерно-гликолевой, лимонной, миндальной, пировиноградной и фитиновой кислот	pH 3,0 с комбинацией молочной, гликолевой, амфотерной гликолевой, салициловой, азелаиновой и пировиноградной кислот	Основное внимание на рКа с комбинацией с альфа-липовой, лимонной, пировиноградной и салициловой кислот
Показания	Показан для более глубокого отшелушивания, регенерации эпидермиса для поврежденной окружающей средой, гиперпигментированной и проблемной кожи	Все классификации кожи Nimue, грубая текстурированная кожа, расширенные поры, перегруженная кожа, тусклый цвет лица, тонкие линии и морщины	Показан для лечения фотоповрежденной кожи, тонких линий и морщин, грубой текстуры кожи, тусклого цвета лица, сухой, обезвоженной кожи, акне и гиперпигментации	Показан для лечения фотостарения кожи, поврежденной окружающей средой кожи	Показан для лечения гиперпигментированной и неровной кожи	Показан для лечения проблемной кожи, склонной к акне, и кожи с активным акне (I-III степени)	Показан для лечения поврежденной окружающей средой, гиперпигментированной и проблемной кожи
Нейтрализация	Neutraliser Plus	Neutraliser Plus	Neutraliser Plus	Neutraliser Plus	Neutraliser Plus	Neutraliser Plus	Neutraliser Plus
Время/слои	3–15 минут. Количество слоев зависит от времени воздействия	5–10 минут. Количество слоев зависит от времени воздействия	3–15 минут. Количество слоев зависит от времени воздействия	5–10 минут. Количество слоев зависит от времени воздействия	5–10 минут. Количество слоев зависит от времени воздействия	5–7 минут. Количество слоев зависит от времени воздействия	Нанесите и оставьте на 2 минуты, затем нанесите второй слой и оставьте на 5–8 минут
Эксфолиация	Эксфолиация Nimue Exfoliating enzyme перед нанесением Bio-Active Complex	Никакого отшелушивания	Эксфолиация Nimue Exfoliating Enzyme перед 35% Glycolic peel	Эксфолиация Nimue Exfoliating Enzyme Nimue-SRC™	Эксфолиация Nimue Exfoliating Enzyme Nimue-SRC™	Эксфолиация Nimue Exfoliating Enzyme перед Nimue-SRC™	Эксфолиация Nimue Exfoliating Enzyme Smart Resurfacer
Super Fluids	Максимум 2 перед нанесением Bio-Active Complex	Можно использовать Cyanoacrylate Super Fluid после пилинга при чувствительной коже	Можно смешать максимум 2 с 35%-ным гликолевым пилингом	Можно смешать максимум 2 с Nimue-SRC™ Environmetally Damaged peel перед нанесением	Можно смешать максимум 2 с Nimue-SRC™ Hyperpigmentation peel перед нанесением	Можно смешать максимум 2 с Nimue-SRC™ Problematic peel перед нанесением	Можно использовать Cyanoacrylate Super Fluid после пилинга при чувствительной коже
Нанесение	Нанесите тонким слоем на лицо, шею и область декольте чистой сухой кистью	Нанесите тонким слоем на лицо, шею и область декольте чистой сухой кистью	Нанесите тонким слоем на лицо, шею и область декольте чистой сухой кистью	Нанесите тонким слоем на лицо, шею и область декольте чистой сухой кистью	Нанесите ровным слоем на лицо, шею и область декольте с помощью спонжа-аппликатора	Нанесите ровным слоем на лицо, шею и область декольте с помощью спонжа-аппликатора	Нанесите тонким слоем на лицо, шею и область декольте чистой сухой кистью
Рекомендуемый домашний уход	Подходит для первой процедуры. Рекомендуем домашний уход Nimue после лечения	Подходит для первой процедуры. Рекомендуем домашний уход Nimue после лечения	Клиент должен использовать фазу 1 и фазу 2 домашнего ухода Nimue	Клиент должен использовать фазу 1 и фазу 2 домашнего ухода Nimue	Клиент должен использовать фазу 1 и фазу 2 домашнего ухода Nimue	Клиент должен использовать фазу 1 и фазу 2 домашнего ухода Nimue	Клиент должен использовать фазу 1 и фазу 2 домашнего ухода Nimue